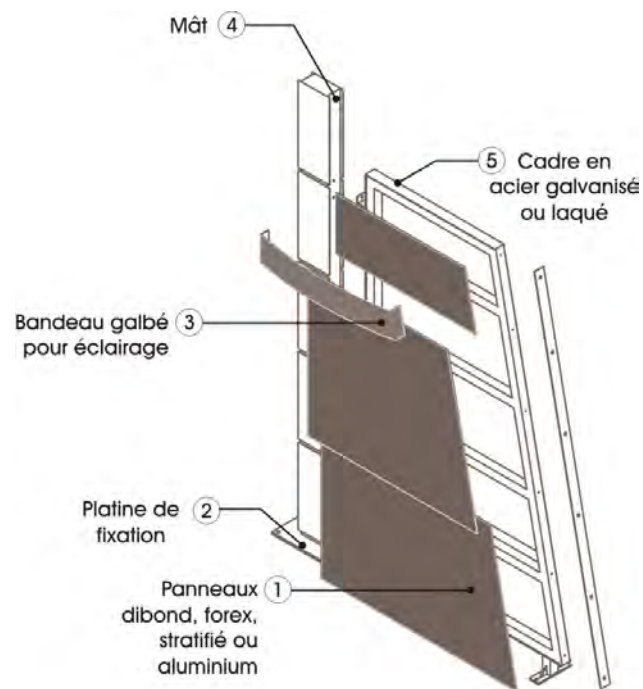


A.2 RIS - Relais Informations Services

modèle *Volubilis*

Le RIS Volubilis est un concept de mobilier qui allie robustesse et élégance. Il donne un caractère moderne à votre site.



- **Descriptif du mobilier**


- Mât constitué de caissons indépendants s'emboîtant les uns sur les autres, de forme rectangulaire ou carrée, en acier laqué.
- Structure tubulaire en acier laqué.
- Façade en panneau d'habillage dans divers matériaux possibles : dibond, stratifié, aluminium...
- Décor en adhésif ou impression numérique anti-tag.

- **Dimensions**

- Mâts : Hauteur : 2m à 6m.
- Panneaux : dimensions sur demande.

- **Personnalisez votre mobilier**

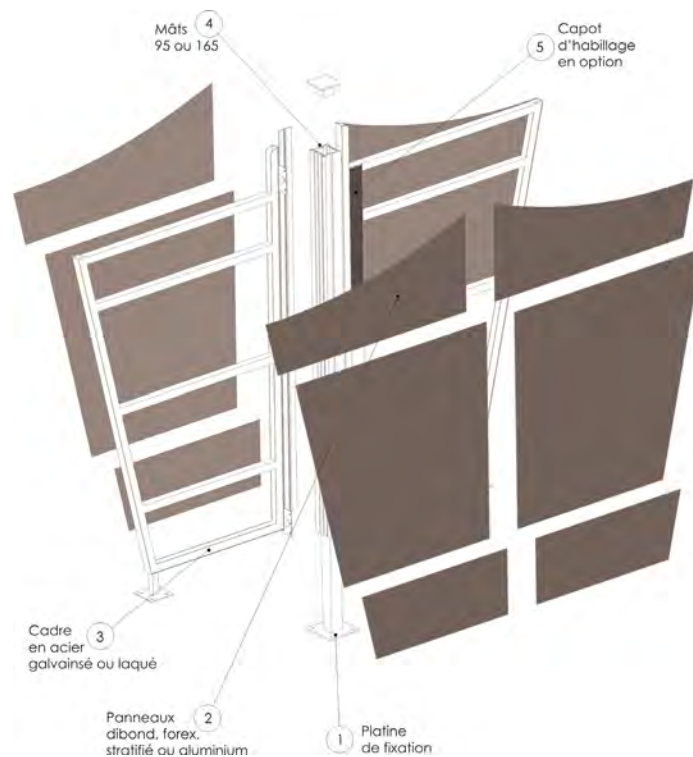
- Les panneaux indépendants de la structure porteuse peuvent être changés facilement et être ainsi réactualisés (ex : plan de commune ou parc d'activités).
- Des finitions de laquage spécifiques (aspect métal rouillé, pierre...) donnent aux mâts une esthétique qui s'intègre parfaitement à certains environnements.



A.2 RIS - Relais Informations Services

modèle *Antibes*

Éléphants, modulables, simples ou doubles faces, les RIS Antibes s'adaptent à tous les environnements.



- **Descriptif du mobilier**

- Mât du totem, en profilé aluminium anodisé naturel, section carrée 95 ou 165 mm.
- Capot d'habillage en aluminium laqué ou ton bois.
- Façade en panneau d'habillage dans divers matériaux possibles : dibond, stratifié, aluminium.
- Platine de fixation en acier galvanisé pour pose par chevilles d'ancrage

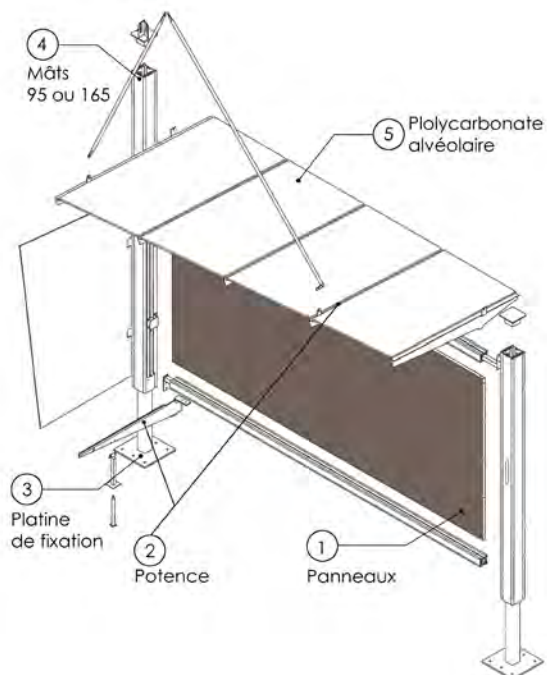
- **Dimensions**

- Sur demande



• Descriptif du mobilier

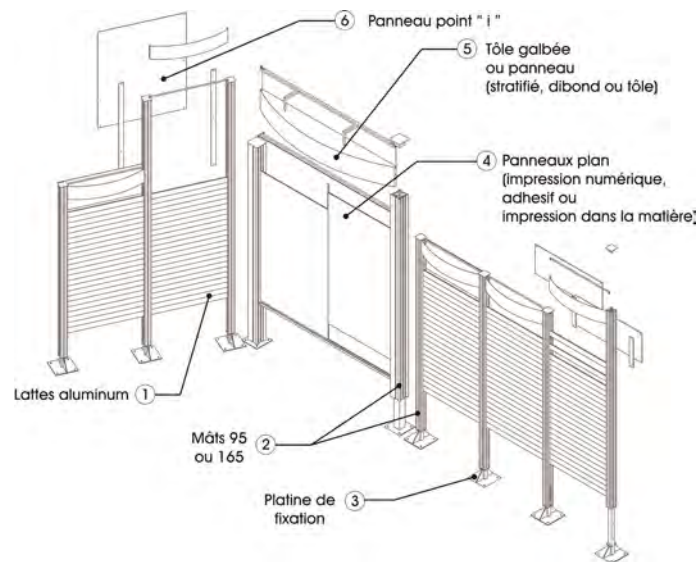
- Mât du totem, en profilé aluminium anodisé naturel, section carrée 95 ou 165 mm.
- Capot d'habillage en aluminium laqué ou ton bois.
- Toiture, forme plane, avec potences en acier laqué.
- Couverture en polycarbonate ou panneaux en stratifié compact.
- Panneau d'information en stratifié compact.
- Fixation au sol par platines soudées au mât, pour pose par chevilles d'ancrage.



A.2 RIS - Relais Informations Services

modèle Carthage

Le RIS Carthage vous séduira par sa modularité pour présenter l'ensemble des informations de votre site.



- **Descriptif du mobilier**

- Composition à partir de trois éléments :
 - Totem point « i ».
 - Panneau plan avec une cartographie contrecollée sur tôle aluminium.
 - Lattes amovibles

- **Dimensions**

- Lattes : Longueur : 885 à 1120 mm.
Hauteur : 60, 80, 100, 150, 200, 300 mm.

- **Personnalisez votre mobilier**

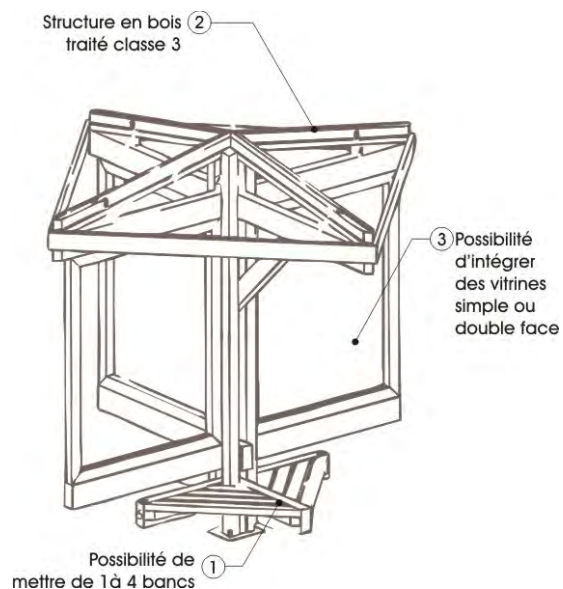
- Les façades peuvent être composées de panneaux plans et galbés.
- Des éclairages peuvent être intégrés en partie supérieure.
- Les plans peuvent être insérés dans des vitrines d'affichage.



A.2 RIS - Relais Informations Services

modèle *Woody*

Le RIS Woody s'intègre harmonieusement aux sites ruraux, et permet toutes sortes de combinaisons de panneaux.



- *Descriptif du mobilier*

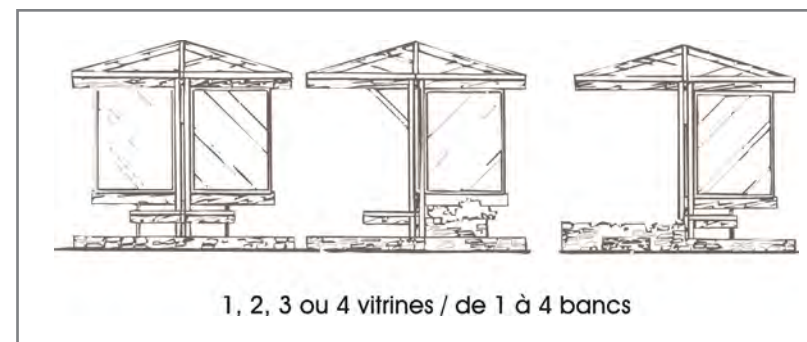
- Structure en bois traité autoclave classe III.
- Toiture en bacs polystère choc ou polycarbonate transparent.
- Fixation par platine en acier galvanisé.

- *Dimensions*

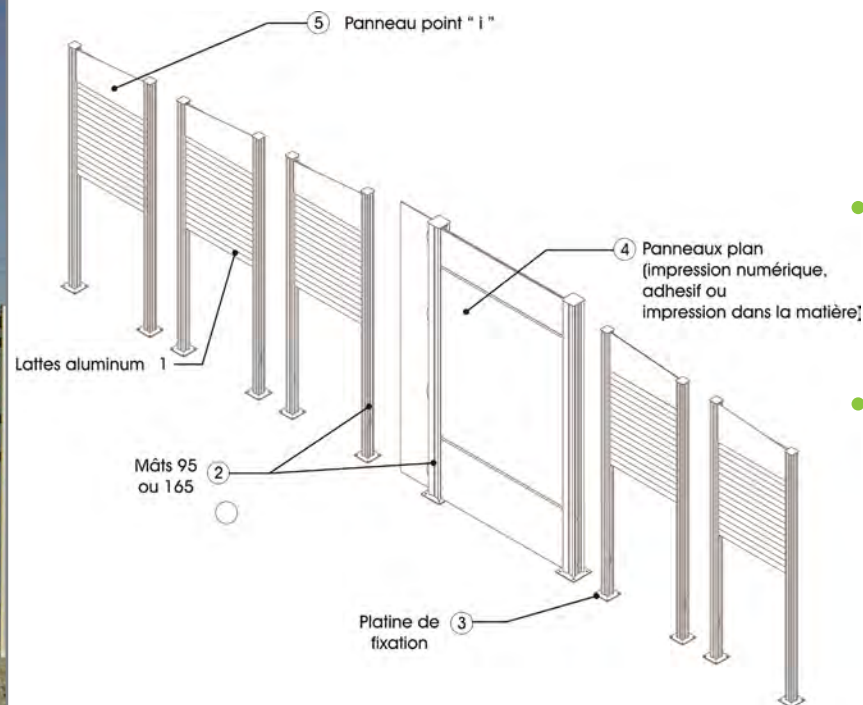
- À la demande.

- *Personnalisez votre mobilier*

- De 1 à 4 vitrines.
- De 1 à 4 bancs.



A.2 RIS - Relais Informations Services

modèle *Olympe*

● Descriptif du mobilier

- Composition à partir de trois éléments:
 - Totem point « i ».
 - Panneau plan avec une cartographie contrecollée sur tôle aluminium.
 - Lattes amovibles.

● Dimensions

- Lattes : Longueur : 885 à 1120 mm.
Hauteur : 60, 80, 100, 150, 200, 300 mm.

● Personnalisez votre mobilier

- Les façades sont composées uniquement de panneaux plans.
- Des éclairages peuvent être intégrés en partie supérieure.
- Les plans peuvent être insérés dans des vitrines d'affichage.

