

# LES ABRIS CYCLES

LIGNE 25°&Cie

*L'alliance de l'aluminium  
et du bois*



**Configuration présentée:**  
Abris 2x5m (réf 25°/ ABC10)  
+ 5 arceaux PUR/BOV pour 10 places (p12)  
+ Cloisons latérales LOGO vélo (p10)  
+ Cloison de fond et sous-plafond Bois (p9)  
+ Jardinières métal (p10)  
+ Spot Leds autonome (p13)

# LES ABRIS CYCLES

LIGNE 25°&Cie

*Le végétal s'invite dans nos abris au naturel...*



- Configuration présentée:**
- Abris végétal 2x15m à rehausse centrale (Réf 25°/ ABC30)
  - + 10 arceaux PUR/BOV (p12) pour un total de 20 places
  - + Rehausse centrale de la structure
  - + Cloisons latérales végétales sur câbles (p10)
  - + Cloisons de fond mixte: bois et végétal sur câbles (p9)
  - + Toiture Mixte végétale sur câbles (p10)

*Le végétal s'invite aussi en motif dans nos cloisons.*



- Configuration présentée:**
- Abris 2x6m (réf 25°/ ABC12)
  - + 5 arceaux PUR/BOV (p12)
  - + Bornes de gonflage et de réparation outillée (p11)
  - + Une cloison latérale LOGO vélo (p13) et Une paroi bois (p10)
  - + Cloisons de fond Mixte: motif végétal et bois (p9)
  - + sous-plafond Bois (p9)



- Configuration présentée:**
- Abris 2x4m (réf 25°/ ABC8)
  - + 3 arceaux PUR/BOV (p12)
  - + Rack 5 trottinettes (p11)
  - + Cloisons latérales LOGO vélo (p10)
  - + Cloison de fond motif URBAIN (p10)

*...et la ville a son motif urbain*

# LES ABRIS CYCLES SÉCURISÉS

LIGNE 25°&Cie



*De la tranquillité  
pour les usagers*

- Configuration présentée:
- Abris 2x4m (réf 25°/ ABC8)
  - + 3 arceaux PUR/BOV (p12)
  - + Rack 5 trottinettes (p11)
  - + Cloisons latérales LOGO vélo (p10)
  - + Cloison de fond motif URBAIN (p10)

# LES ABRIS CYCLES SÉCURISÉS

LIGNE 25°&Cie



**Ouvert & fermé...  
Et si c'était la solution ?**

- Configuration présentée:**
- Abris 2x4m (réf 25°/ ABC8)
  - + 4 Arceaux PUR/BOV (p12) pour 8 vélos
  - + Parois latérale logo vélo (p10)
  - Abris sécurisé 2x4m (réf 25°/ ABC - SECU8)
  - + 4 Arceaux PUR/BOV (p12) pour 8 vélos
  - + Parois latérales logo vélo et bandeaux Bois (p9)
  - + Cloison de fond motif URBAIN (p10)
  - + Serrures à code mécanique (p13)
  - + Cales roues (p13)
  - + Spot Leds autonome (p13)

**Ou bien totalement  
fermé...**



- Configuration présentée:**
- Abris sécurisé 2x5m (réf 25°/ ABC - SECU10)
  - + 5 Arceaux PUR/BOV (p12) pour 10 vélos
  - + Cloisons latérales LOGO vélo (p10)
  - + Serrures à badge RFID (p13)



**Et toujours le design  
à l'honneur**

- Configuration présentée:**
- Abris sécurisé 2x4m (réf 25°/ ABC - SECU8)
  - + 4 Arceaux PUR/BOV (p12) pour 8 vélos
  - + Cloisons latérales logo vélo et bandeaux Bois (p9)
  - + Cloison de fond motif URBAIN (p10)
  - + Serrures à code mécanique (p13)
  - + Marquise plexiglass (p13) + Cales roues (p13)
  - + Spot Leds autonome (p13)

# LES ABRIS CYCLES XL

LIGNE 25°&Cie

Des configurations pour  
voir en **GRAND**

Configuration présentée:  
+ 2 modules ouverts (24 places)  
+ 2 modules sécurisés (24 places)  
+ local technique  
+ Local ménagé  
+ Cloisons végétal (p10)  
+ Spots leds autonomes (p13)

# LES ABRIS CYCLES XL

LIGNE 25°&Cie

**Pour voir en GRAND  
ouvert**

Configuration présentée:  
réf 25°/ ABCXL24 (2 modules ouverts de 12 places)  
+ 24 arceaux PUR/BOV (p12)

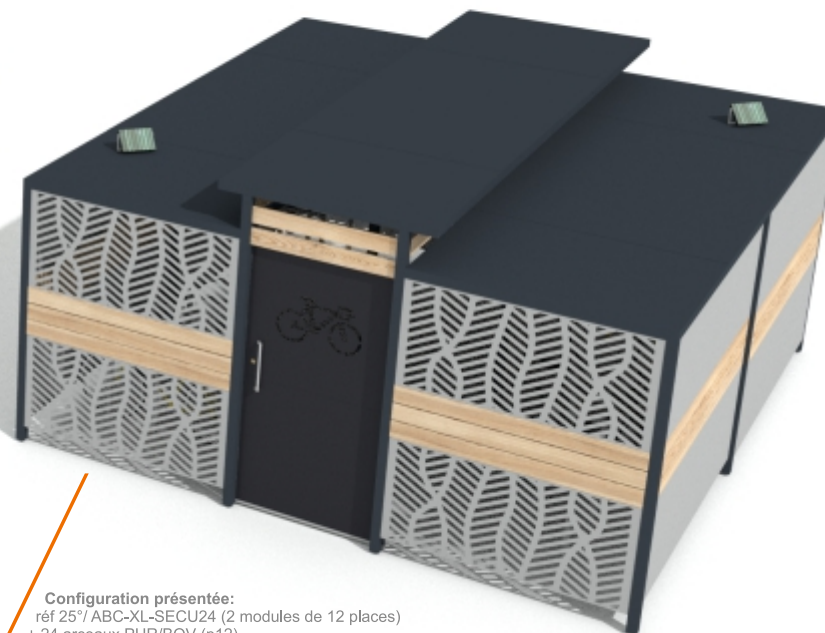


Configuration présentée:  
réf 25°/ ABC-XL-12 (1 module ouvert de 12 places)  
+ réf 25°/ ABC-XL-SECU12 (1 module sécurisé 12 places)  
+ 24 arceaux PUR/BOV (p12)  
+ Spot Led autonome (p13)



**Pour voir en GRAND  
la mixité**

**Pour voir en GRAND  
la sécurité**



Configuration présentée:  
réf 25°/ ABC-XL-SECU24 (2 modules de 12 places)  
+ 24 arceaux PUR/BOV (p12)  
+ Spots Led autonomes (p13)

# LES ABRIS CYCLES AUTOPORTANTS

LIGNE 25°&Cie

*Un besoin de mobilité...*

*Une demande provisoire...*

*Une difficulté d'implantation...*



**Notre solution :**  
**« un châssis autoportant »**

**Abri sur châssis déplaçable :**  
Abri 2x 2,5m 6 places est livré monté sur un châssis autoportant avec vérins de mise à niveau et rampe d'accès.  
Cette solution est idéale pour des emplacements provisoires ou sur terrains difficiles ne permettant pas de réaliser de dalle ou plots bétons.

# LES ABRIS CYCLES AUTOPORTANTS

LIGNE 25°&Cie



**Notre solution**  
**« Jardinières de lestage »**

**Abri lesté :**

Les abris jusqu'à 4m de long peuvent maintenant être lestés lorsqu'un scellement sur un sol plan est impossible.

Les jardinières de lestage existent en habillage bois (réf: JTB, p10) ou habillage métallique (réf: JFT, p10) et en 1500 mm et 2000 mm.



# LES CLOISONS

LIGNE 25°&Cie

## LES CLOISONS BOIS & ALUMINIUM SUBLIMÉ

Des cloisonnements opaques, translucides ou ajourée agrémentent les structures afin de réaliser des espaces semi clos ou totalement fermés.



**Réf: CB**  
Cloison Bois  
lames bois classe 3 à claire voie



**Réf: CASB**  
Cloison Aluminium Sublimé  
lames d'aluminium sublimé à claire voie



**Réf: CT&B**  
Cloison Tôle & Bois  
lames bois classe 3 à claire voie  
tôle en acier pré-galvanisée et  
thermolaquée RAL 9006\*\*  
(Compatible avec CTV et CTU)  
\*\*autres coloris sur demande




**Réf: CT&ASB**  
Cloison Tôle & Aluminium Sublimé  
lames d'aluminium sublimé à claire voie  
tôle en acier pré-galvanisée et  
thermolaquée RAL 9006\*\*  
(Compatible avec CTV et CTU)  
\*\*autres coloris sur demande




**Réf: CASB-V**  
Cloison Aluminium Sublimé Verticale  
lames d'aluminium sublimé à claire voie

## LES PLAFONDS BOIS & ALUMINIUM SUBLIMÉ



Couvertures en aluminium composite  
avec option  
sous-face en lame bois  
**Réf: SFB**



Couvertures en aluminium composite  
avec option  
sous-face en lame aluminium sublimé  
**Réf: SFASB**

LE BOIS OU L'ALUMINIUM SUBLIMÉ,  
2 FAÇONS D'APRÉHENDER LA DURABILITÉ

NATUREL  
ET RECYCLABLE

SANS ENTRETIEN,  
RECYCLÉ ET RECYCLABLE



# LES CLOISONS

LIGNE 25°&Cie

## LES CLOISONS ACIER

Des cloisonnements opaques, translucides ou ajourée agrémentent les structures afin de réaliser des espaces semi clos ou totalement fermés.



**Réf. CV**  
Cloison Végétale  
câbles tendus  
en acier inox  
(hors végétation)



**Réf. CTC**  
Cloison Tôle Cycle découpé  
tôle en acier pré-galvanisée et  
thermolaquée RAL 9006\*\*  
Motif vélo standard\*\*  
*\*\*autres motif et coloris sur demande*



**Réf. CTV**  
Cloison Tôle motif Végétal découpé  
tôle en acier pré-galvanisée et  
thermolaquée RAL 6013\*\*  
Motif Végétal stylisé  
*\*\*autres coloris sur demande*



**Réf. CTU**  
Cloison Tôle motif Urbain découpé  
tôle en acier pré-galvanisée et  
thermolaquée RAL 9006\*\*  
Motif Urbain stylisé  
*\*\*autres coloris sur demande*



**Réf. CT**  
Cloison Tôle  
tôle en acier pré-galvanisée et  
thermolaquée RAL 9006\*\*  
*\*\*autres coloris sur demande*

## LES CLOISONS VITRÉES



**Réf. CTS-P**  
Cloison Transparente PLEXI  
-PMMA coulé incolore ou givré  
-plexi alvéolaire translucide 8mm



**Réf. CTS-VS**  
Cloison Transparente Verre Sécurité  
-verre sécurité incolore 8mm



**Réf. JFT**  
Jardinière Face Tôle  
Permet de lester les abris non scellés  
tôle en acier pré-galvanisée et  
thermolaquée RAL 7016 et 9006\*\*  
*\*\*autres coloris sur demande*



**Réf. JFB**  
Jardinière Face Bois  
Permet de lester les abris non scellés  
tôle en acier pré-galvanisée et  
thermolaquée RAL 7016\*\* et  
lames bois classe 3 à claire voie  
*\*\*autres coloris sur demande*



**Réf. JFASB**  
Jardinière Face Aluminium Sublimé  
Permet de lester les abris non scellés  
tôle en acier pré-galvanisée et  
thermolaquée RAL 7016\*\* et  
lames aluminium sublimé claire voie  
*\*\*autres coloris sur demande*

# LES BORNES LIGNE LUD

## RACK A VELO



**Réf: LUD-RACV3**  
 Rack LUD pour Vélo,  
 3 emplacements.

Rack en acier pré-galvanisé et  
 thermolaqué  
 autres coloris sur demande  
 (coloris sur demande)

## RACK A TROTTINETTE



**Réf: LUD-RACT**  
 Rack LUD pour Trottinette,  
 Existe en 4, 5 ou 6 emplacements  
 Réf: LUD-RACT4  
 LUD-RACT5  
 LUD-RACT6  
 Rack en acier pré-galvanisé et  
 thermolaqué (coloris sur demande)

## BORNE DE RECHARGE VAE



**Réf: LUD-VAE**  
 borne de recharge pour Vélos Electriques  
 munie de 2 bacs avec prises de courant\*  
 pour y placer votre chargeur de batteries.

Borne en acier pré-galvanisé et  
 thermolaqué (coloris sur demande)

\*à relier à l'alimentation générale

**Réf: LUD-VAE-L**  
 existe aussi en version vélos cargo

\*à relier à l'alimentation générale



## BORNE DE GONFLAGE

**PRENEZ L'AIR**



**Réf: LUD-BG**  
 Borne de gonflage LUD  
 équipée d'une pompe à air.

Borne en acier pré-galvanisé  
 et thermolaqué  
 (coloris sur demande)

## BORNE DE REPARATION

**SERREZ LA VIS**



**Réf: LUD-BR**  
 Borne de réparation LUD  
 équipée de tout l'outillage nécessaire  
 à l'entretien courant d'un vélo.

Borne en acier pré-galvanisé  
 et thermolaqué  
 (coloris sur demande)

## BORNE DE REPARATION ET DE GONFLAGE

**SERREZ LA VIS PUIS PRENEZ L'AIR**



**Réf: LUD-BRG**  
 Borne de réparation et de gonflage LUD  
 équipée de tout l'outillage nécessaire à  
 l'entretien courant d'un vélo et d'une  
 pompe à air.

Borne en acier pré-galvanisé et  
 thermolaqué (coloris sur demande)

# LES BORNES LIGNE PUR & LIGNE CUB

## LES BORNES A VELO PUR/BOV



**Réf. PUR-BOV-S**  
Borne à Vélo PUR  
à sceller.

Arceau en acier pré-galvanisé  
et thermolaqué RAL 9006.

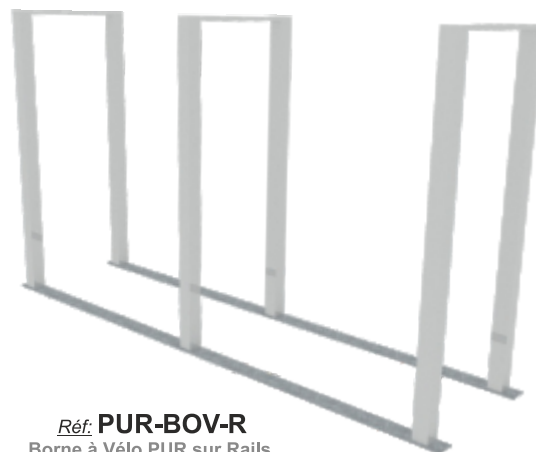
Tiges à sceller de 20cm.



**Réf. PUR-BOV-P**  
Borne à Vélo PUR  
sur Platinas.

Arceau en acier pré-galvanisé  
et thermolaqué RAL 9006.

Platines à visser au sol.



**Réf. PUR-BOV-R**  
Borne à Vélo PUR sur Rails.  
Nombres d'arceaux sur demande.  
Arceaux en acier pré-galvanisé  
et thermolaqué RAL 9006.

Rails à visser au sol.



**Réf. PUR-BOV-C**  
Borne pour Vélo Cargo PUR  
à sceller.

Arceau en acier pré-galvanisé  
et thermolaqué RAL 9006.

Tiges à sceller de 20cm.

## LA BORNE A VELO CUB/BOV



**Réf. CUB-BOV-A**  
Borne à Vélo LUD  
à sceller.

Arceau en acier pré-galvanisé  
et thermolaqué RAL 7016\*\*.

Tiges à sceller de 20cm.



**Réf. CUB-BOV-B**  
Borne à Vélo LUD et insert bois  
à sceller.

Arceau en acier pré-galvanisé  
et thermolaqué RAL 7016\*\*.

Tiges à sceller de 20cm.



**Réf. CUB-BOV-C**  
Borne à Vélo CUB  
à sceller.

Arceau en acier pré-galvanisé  
et thermolaqué RAL 7016\*\*.

Tiges à sceller de 20cm.



**Réf. CUB-BOM**  
Borne à moto CUB  
à sceller.

Arceau en acier pré-galvanisé  
et thermolaqué RAL 7016\*\*.

Tiges à sceller de 20cm.

# LES ACCESSOIRES

## LES SYSTÈMES DE FERMETURE (Abris sécurisés)




**Réf: VCL**  
Verrou à CLé  
fourni avec 2 clés.



**Réf: VCM**  
Verrou à Code Mécanique  
programmez mécaniquement  
votre code.



**Réf: VRFID**  
Verrou à Badge RFID  
fourni avec 10 badges  
fréquence 125KHz.

En Option:  
Verrouillage  
par Smart phone 

## LES SYSTÈMES D'ÉCLAIRAGE



**Réf: PLED**  
Profilé de Leds  
les Rails de leds sont fixés à la sous face  
des abris et sont à raccorder à  
l'alimentation générale.



**Réf: SLED**  
Spot Leds Autonome  
Le kit comprend un panneau solaire  
et un spot leds à batterie et détecteur de  
mouvement.

## LES MARQUISES

## LE CALE ROUE

## LES ETAGERES

## LES EVACUATIONS D'EAU PLUVIALE



**Réf: MPA**  
Marquise pour Abri  
bras en acier pré-galvanisé et  
thermolaqué en RAL 7016\*  
panneau au choix en :  
- PMMA coulé incolore ou givré  
- aluminium composite RAL 7016




**Réf: A**  
Cale Roue  
Permet de maintenir les vélos  
lorsque l'on ouvre les portes des  
abris sécurisés.  
tôle en acier pré-galvanisée et  
thermolaquée RAL 9006\*



**Réf: EA1-C&G**  
Etagère « Texte » pour Casque & Gants  
Etagère simple pour Box Cycle'sure  
Etagère triple pour Abri sécurisé  
tôle en acier pré-galvanisée et  
thermolaquée RAL 9006\*



**Réf: EB3-C&G**  
Etagère « Motif » pour Casques & Gants  
Etagère simple pour Box Cycle'sure  
Etagère triple pour Abri sécurisé  
tôle en acier pré-galvanisée et  
thermolaquée RAL 9006\*



Les eaux de pluies peuvent être évacuées vers le réseau  
public ou récupérées via une installation de gouttière.





1 Allée du Crêt 69890 La Tour de Salvagny - France Tel: +33 (0)4 78 19 46 10  
[contact@polymobyl.com](mailto:contact@polymobyl.com) - [www.polymobyl.com](http://www.polymobyl.com)