




# ENSEMBLE LUD 1

## LIGNE LUD

ensemble composé de :  
- Jardinière Réf LUD/JD3 qté 2  
- Clastra Réf LUD/CLAUS S qté 2  
- Clastra Réf LUD/CLAUS XL qté 2  
- Banquette courbe Réf LUD/BQC qté 1



## DIMENSIONS



## MATERIAUX TRAITEMENT



Acier  
s235



Polyzinc

Acier  
galvanisé  
(sur demande)

## COLORIS

RAL  
2004

RAL  
1016

RAL  
6019

RAL  
7035

(Autres coloris sur demande)

## DESCRIPTIF TECHNIQUE

Voir fiches techniques des mobiliers seuls

Pour toutes informations complémentaires, voir fichier [informations techniques](#)