

# **TOUT L'UNIVERS DU CYCLE**

- Les abris cycles & box
- Les Accessoires



1 Allée du Crêt 69890 La Tour de Salvagny - France Tel: +33 (0)4 78 19 46 10  
[contact@polymoby.com](mailto:contact@polymoby.com) - [www.polymoby.com](http://www.polymoby.com)

## SOMMAIRE

<b>Les abris cycles</b> .....	pages 4 à 5
<b>Les abris cycles sécurisés</b> .....	pages 6 à 7
<b>Les abris cycles XL</b> .....	page 8 à 9
<b>Les abris cycles autoportants</b> .....	pages 11
<b>Les box sécurisés</b> .....	pages 12 à 13
<b>Les cloisons</b> .....	page 15
<b>Les bornes à vélo</b> .....	page 16 à 17
<b>Les accessoires</b> .....	page 18

Nos abris cycles sont éligibles aux programmes de financement, ALVEOLE+ et OBJECTIF EMPLOYEUR.



# Ligne 25°&Cie

*TOUT L'UNIVERS DU CYCLE*

- Les abris cycles & box

- Les Accessoires





# LES ABRIS CYCLES

LIGNE 25°&Cie

Pour toutes informations complémentaires, voir fichier [informations techniques](#)

*L'alliance de l'aluminium  
et du bois*



**Configuration présentée:**  
Abris 2x5m (réf 25°/ ABC10)  
+ 5 arceaux PUR/BOV pour 10 places (p16)  
+ Cloisons latérales LOGO vélo (p17)  
+ Cloison de fond et sous-plafond Bois (p17)  
+ Jardinières métal (p17)  
+ Spot Leds autonome (p18)



# LES ABRIS CYCLES

LIGNE 25°&Cie

*Le végétal s'invite dans nos abris au naturel...*



- Configuration présentée:**
- Abris végétal 2x15m à rehausse centrale (Réf 25°/ ABC30)
  - + 10 arceaux PUR/BOV (p16) pour un total de 20 places
  - + Rehausse centrale de la structure
  - + Cloisons latérales végétales sur câbles (p17)
  - + Cloisons de fond mixte: bois et végétal sur câbles (p17)
  - + Toiture Mixte végétale sur câbles (p17)

*Le végétal s'invite aussi en motif dans nos cloisons.*



- Configuration présentée:**
- Abris 2x6m (réf 25°/ ABC12)
  - + 5 arceaux PUR/BOV (p16)
  - + Bornes de gonflage et de réparation outillée (p15)
  - + Une cloison latérale LOGO vélo (p17) et Une paroi bois (p17)
  - + Cloisons de fond Mixte: motif végétal et bois (p17)
  - + sous-plafond Bois (p17)



- Configuration présentée:**
- Abris 2x4m (réf 25°/ ABC8)
  - + 3 arceaux PUR/BOV (p16)
  - + Rack 5 trottinettes (p15)
  - + Cloisons latérales LOGO vélo (p17)
  - + Cloison de fond motif URBAIN (p17)

*...et la ville a son motif urbain*

# LES ABRIS CYCLES SÉCURISÉS

LIGNE 25°&Cie



*De la tranquillité  
pour les usagers*

- Configuration présentée:
- Abris 2x4m (réf 25°/ ABC8)
  - + 3 arceaux PUR/BOV (p16)
  - + Rack 5 trottinettes (p15)
  - + Cloisons latérales LOGO vélo (p17)
  - + Cloison de fond motif URBAIN (p17)

# LES ABRIS CYCLES SÉCURISÉS

LIGNE 25°&Cie



**Ouvert & fermé...  
Et si c'était la solution ?**

- Configuration présentée:**
- Abris 2x4m (réf 25°/ ABC8)
  - + 4 Arceaux PUR/BOV (p16) pour 8 vélos
  - + Parois latérale logo vélo (p17)
  - Abris sécurisé 2x4m (réf 25°/ ABC - SECU8)
  - + 4 Arceaux PUR/BOV (p16) pour 8 vélos
  - + Parois latérales logo vélo et bandeaux Bois (p17)
  - + Cloison de fond motif URBAIN (p17)
  - + Serrures à code mécanique (p18)
  - + Cales roues (p18)
  - + Spot Leds autonome (p18)

**Ou bien totalement  
fermé...**



- Configuration présentée:**
- Abris sécurisé 2x5m (réf 25°/ ABC - SECU10)
  - + 5 Arceaux PUR/BOV (p16) pour 10 vélos
  - + Cloisons latérales LOGO vélo (p17)
  - + Serrures à badge RFID (p18)



**Et toujours le design  
à l'honneur**

- Configuration présentée:**
- Abris sécurisé 2x4m (réf 25°/ ABC - SECU8)
  - + 4 Arceaux PUR/BOV (p16) pour 8 vélos
  - + Cloisons latérales logo vélo et bandeaux Bois (p17)
  - + Cloison de fond motif URBAIN (p17)
  - + Serrures à code mécanique (p18)
  - + Marquise plexiglass (p18) + Cales roues (p18)
  - + Spot Leds autonome (p18)



# LES ABRIS CYCLES XL

LIGNE 25°&Cie

Des configurations pour  
voir en **GRAND**

Configuration présentée:  
2 modules ouverts (24 places)  
+ 2 modules sécurisés (24 places)  
+ local technique  
+ Local ménagé  
+ Cloisons végétal (p17)  
+ Spots leds autonomes (p18)

# LES ABRIS CYCLES XL

LIGNE 25°&Cie

**Pour voir en GRAND  
ouvert**

Configuration présentée:  
réf 25°/ ABCXL24 (2 modules ouverts de 12 places)  
+ 24 arceaux PUR/BOV (p16)



Configuration présentée:  
réf 25°/ ABC-XL-12 (1 module ouvert de 12 places)  
+ réf 25°/ ABC-XL-SECU12 (1 module sécurisé 12 places)  
+ 24 arceaux PUR/BOV (p16)  
+ Spot Led autonome (p18)



**Pour voir en GRAND  
la mixité**

**Pour voir en GRAND  
la sécurité**



Configuration présentée:  
réf 25°/ ABC-XL-SECU24 (2 modules de 12 places)  
+ 24 arceaux PUR/BOV (p16)  
+ Spots Led autonomes (p18)

# LES ABRIS CYCLES AUTOPORTANTS

LIGNE 25°&Cie

*Un besoin de mobilité...*

*Une demande provisoire...*

*Une difficulté d'implantation...*



**Notre solution :**  
**« un châssis autoportant »**

**Abri sur châssis déplaçable :**  
Abri 2x 2,5m 6 places est livré monté sur un châssis autoportant avec vérins de mise à niveau et rampe d'accès.  
Cette solution est idéale pour des emplacements provisoires ou sur terrains difficiles ne permettant pas de réaliser de dalle ou plots bétons.



# LES ABRIS CYCLES AUTOPORTANTS

LIGNE 25°&Cie



**Notre solution**  
**« Jardinières de lestage »**

**Abri lesté :**

Les abris jusqu'à 4m de long peuvent maintenant être lestés lorsqu'un scellement sur un sol plan est impossible.

Les jardinières de lestage existent en habillage bois (réf: JTB, p17) ou habillage métallique (réf: JFT, p17) et en 1500 mm et 2000 mm.

# LES CLOISONS

LIGNE 25°&Cie

## LES CLOISONS

Des cloisonnements opaques, translucides ou ajourée agrémentent les structures afin de réaliser des espaces semi clos ou totalement fermés.



**Réf: CB**  
**Cloison Bois**  
lames bois classe 3 à claire voie



**Réf: CT&B**  
**Cloison Tôle & Bois**  
lames bois classe 3 à claire voie  
tôle en acier pré-galvanisée et  
thermolaquée RAL 9006\*\*  
(Compatible avec CTV et CTU)  
\*\*autres coloris sur demande



**Réf: CT**  
**Cloison Tôle**  
tôle en acier pré-galvanisée et  
thermolaquée RAL 9006\*\*  
\*\*autres coloris sur demande



**Réf: CTC**  
**Cloison Tôle Cycle** découpé  
tôle en acier pré-galvanisée et  
thermolaquée RAL 9006\*\*  
Motif vélo standard\*\*  
\*\*autres motif et coloris sur demande



**Réf: CTV**  
**Cloison Tôle motif Végétal** découpé  
tôle en acier pré-galvanisée et  
thermolaquée RAL 6013\*\*  
Motif Végétal stylisé  
\*\*autres coloris sur demande



**Réf: CTU**  
**Cloison Tôle motif Urbain** découpé  
tôle en acier pré-galvanisée et  
thermolaquée RAL 9006\*\*  
Motif Urbain stylisé  
\*\*autres coloris sur demande

## LES JARDINIÈRES



**Réf: CV**  
**Cloison Végétale**  
câbles tendus en inox  
(hors végétalisation)



**Réf: CTS**  
**Cloison Transparente**  
-PMMA coulé incolore ou givré  
-plexi alvéolaire translucide  
- verre sécurité incolore 8mm



**Réf: JFT**  
**Jardinière Face Tôle**  
Permet de lester les abris non scellés  
tôle en acier pré-galvanisée et  
thermolaquée RAL 7016 et 9006\*\*  
\*\*autres coloris sur demande



**Réf: JFB**  
**Jardinière Face Bois**  
Permet de lester les abris non scellés  
tôle en acier pré-galvanisée et  
thermolaquée RAL 7016\*\* et  
lames bois classe 3 à claire voie  
\*\*autres coloris sur demande

## LE PLAFOND



Les couvertures sont réalisées en aluminium composite  
avec en option la sous-face en lame bois **Réf: SFB**



# Ligne WOOD

TOUT L'UNIVERS DU CYCLE

- Les abris cycles & box

- Les Accessoires

*Le bois s'invite  
dans nos abris  
au naturel...*



**Configuration présentée:**  
Abri 2x3,3m (réf WOOD/ ABC-1)  
+ 3 Arceaux PUR/BOV (p16) pour 6 vélos  
+ Fermeture sécurisée par porte coulissante  
+ Serrure à code mécanique (p18)





# LES ABRIS CYCLES

## LIGNE WOOD

L'appel de la forêt



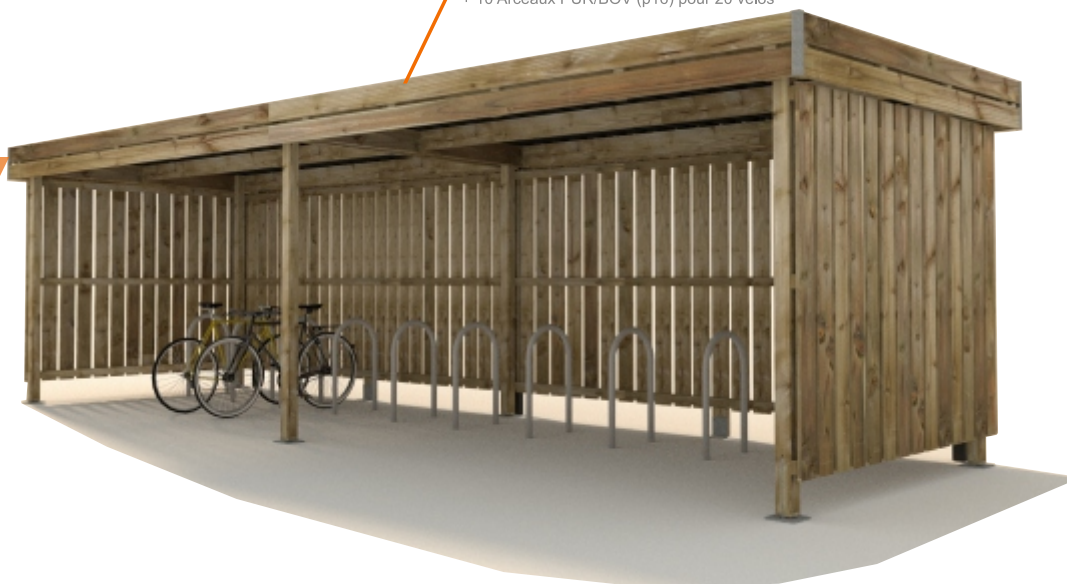
Configuration présentée:  
Abri sécurisé 3x4,5m (réf WOOD/ ABC-2 )  
+ 5 Arceaux PUR/BOV (p16) pour 10 vélos

Protection naturelle



Configuration présentée:  
Abri 2x3,3m (réf WOOD/ ABC-1)  
+ 3 Arceaux PUR/BOV (p16) pour 6 vélos  
+ Fermeture sécurisée par porte coulissante  
+ Serrure à code mécanique (p18)

Le bois sans aucunes modérations



Configuration présentée:  
Abri sécurisé 2x5m (réf 25°/ ABC-3)  
+ 10 Arceaux PUR/BOV (p16) pour 20 vélos

### LA STRUCTURE

Pin traité classe 4, cloison en lame de bois 19/145.  
Visserie en inox

### LES COUVERTURES

Les couvertures sont réalisées en bac acier nervuré

### LA FIXATION AU SOL



Platine en acier galvanisé avec 4 trous pour fixation

### EAUX PLUVIALES



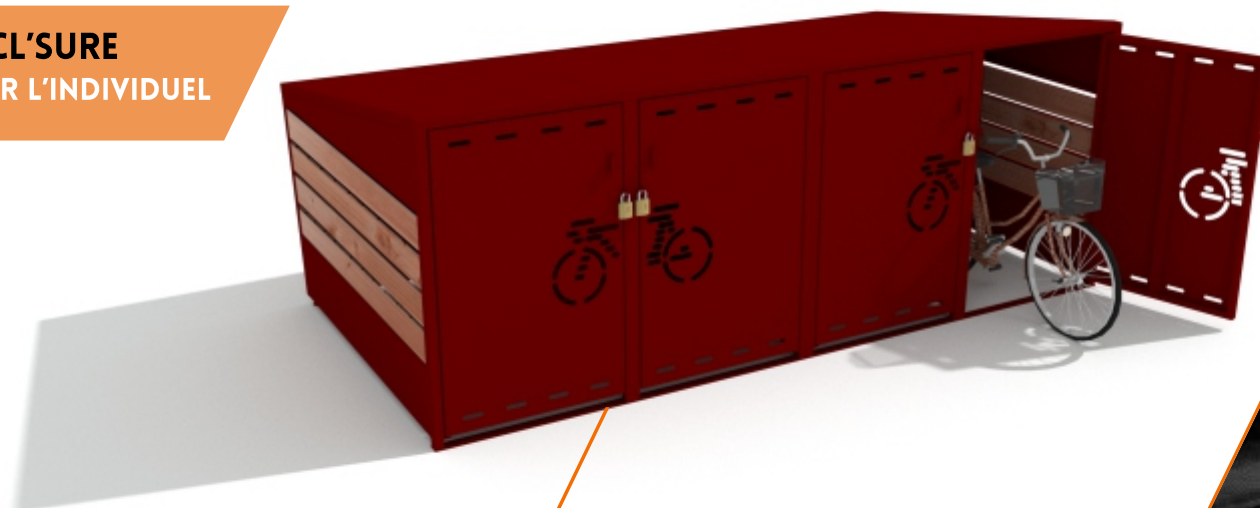
# Ligne CYCL'SURE

*TOUT L'UNIVERS DU CYCLE*

- Les abris cycles & box

- Les Accessoires

**BOX CYCL'SURE**  
MULTIPLIER L'INDIVIDUEL



Configuration présentée:  
Assemblage de 2 Box Cycl'SURE double pour 4 vélos



# BOX INDIVIDUELS

## LIGNE CYCL'SURE

### BOX CYCL'SURE SIMPLE L'individuel

#### Box Cylc'SURE simple :

- Ce box individuel est livré à plat pour un montage facile et rapide.
- Des vérins de mise à niveau lui permettent d'être posé sur diverses surfaces.
- Grâce à des crochets de levage amovibles, le box est déplaçable.
- Il est idéal pour des emplacements provisoires en ville ou en pleine nature.
- Plusieurs options de fermetures sont possibles, voir page 18.



### BOX CYCL'SURE DOUBLE L'individuel multiplié

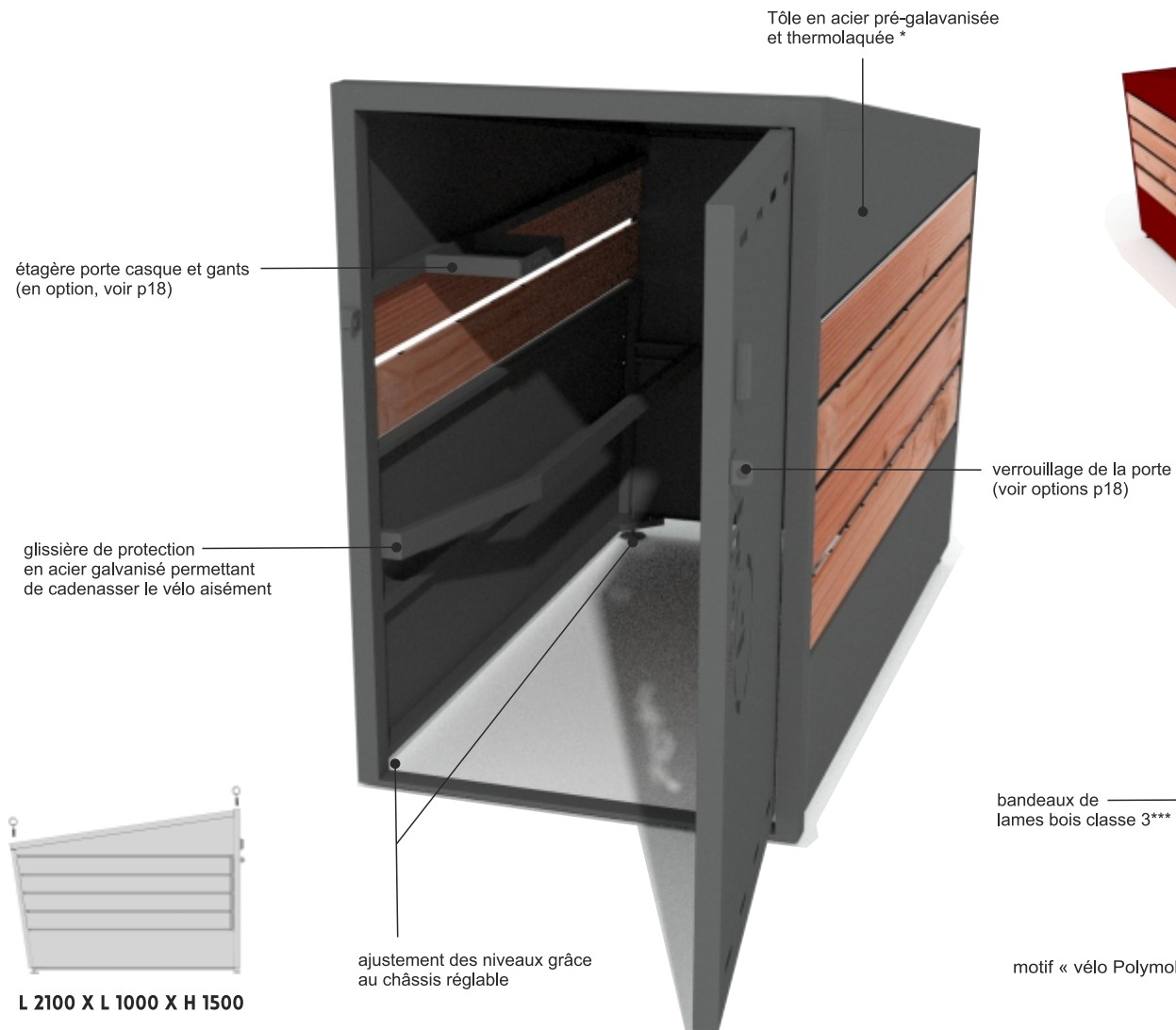
#### Box Cylc'SURE Double :

- Ce double box individuel possède les mêmes caractéristiques que le box simple: vérins et crochets de levage.



# BOX INDIVIDUELS

## LIGNE CYCL'SURE

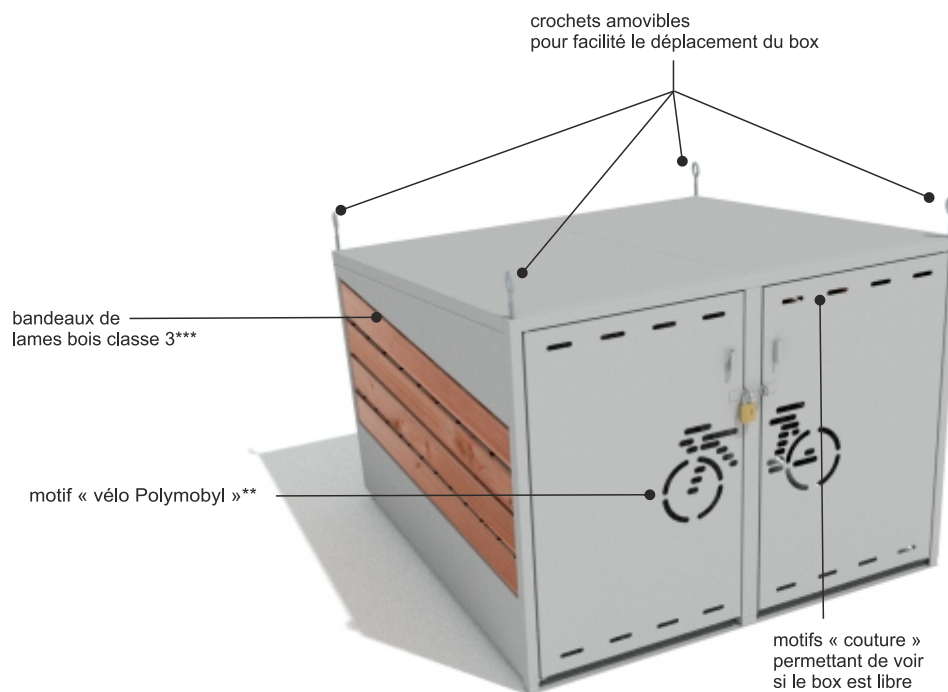


L 2100 X L 1000 X H 1500

\* autres coloris sur demande  
\*\* autres motifs sur étude  
\*\*\* possibilité de cloisons tôle



Les box individuels s'assemblent en linéaire ou dos à dos pour constituer un pôle stationnement vélos multiples...



# TOUT L'UNIVERS DU CYCLE

- Les abris cycles & box
- Les Accessoires



# LES BORNES LIGNE LUD

## RACK A VELO



**Réf: LUD-RACV3**  
Rack LUD pour Vélo,  
3 emplacements.

Rack en acier pré-galvanisé et  
thermolaqué  
autres coloris sur demande  
(coloris sur demande)

## RACK A TROTTINETTE



**Réf: LUD-RACT5**  
Rack LUD pour Trottinette,  
à 5 emplacements.  
Existe aussi en 6 places  
Réf: LUD-RACT6  
Rack en acier pré-galvanisé et  
thermolaqué (coloris sur demande)

## BORNE DE RECHARGE VAE



**Réf: LUD-VAE**  
borne de recharge pour Vélos Electriques  
munie de 2 bacs avec prises de courant\*  
pour y placer votre chargeur de batteries.

Borne en acier pré-galvanisé et  
thermolaqué (coloris sur demande)

\*à relier à l'alimentation générale

## BORNE DE GONFLAGE

 **PRENEZ L'AIR**



**Réf: LUD-BG**  
Borne de gonflage LUD  
équipée d'une pompe à air.

Borne en acier pré-galvanisé  
et thermolaqué  
(coloris sur demande)

## BORNE DE REPARATION

 **SERREZ LA VIS**



**Réf: LUD-BR**  
Borne de réparation LUD  
équipée de tout l'outillage nécessaire  
à l'entretien courant d'un vélo.

Borne en acier pré-galvanisé  
et thermolaqué  
(coloris sur demande)

## BORNE DE REPARATION ET DE GONFLAGE

  **SERREZ LA VIS PUIS PRENEZ L'AIR**



**Réf: LUD-BRG**  
Borne de réparation et de gonflage LUD  
équipée de tout l'outillage nécessaire à  
l'entretien courant d'un vélo et d'une  
pompe à air.

Borne en acier pré-galvanisé et  
thermolaqué (coloris sur demande)



# LES BORNES LIGNE PUR & LIGNE CUB

## LES BORNES A VELO PUR/BOV



**Réf. PUR-BOV-S**  
Borne à Vélo PUR  
à sceller.

Arceau en acier pré-galvanisé  
et thermolaqué RAL 9006.

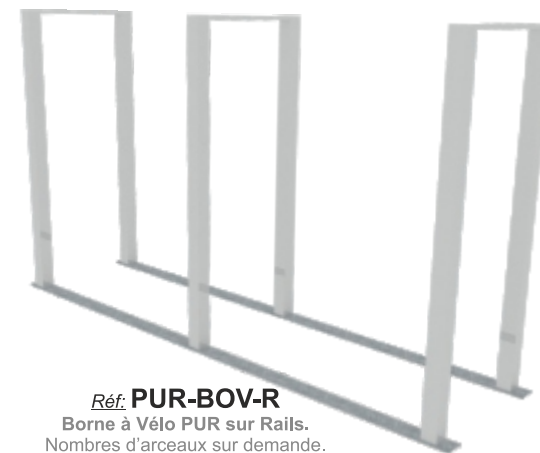
Tiges à sceller de 20cm.



**Réf. PUR-BOV-P**  
Borne à Vélo PUR  
sur Platinas.

Arceau en acier pré-galvanisé  
et thermolaqué RAL 9006.

Platinas à visser au sol.



**Réf. PUR-BOV-R**

Borne à Vélo PUR sur Rails.  
Nombres d'arceaux sur demande.  
Arceaux en acier pré-galvanisé  
et thermolaqué RAL 9006.

Rails à visser au sol.

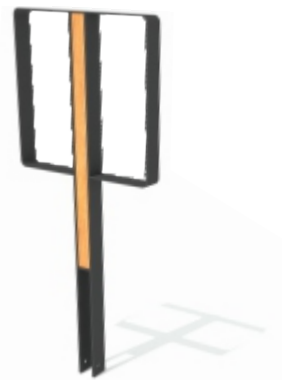
## LA BORNE A VELO CUB/BOV



**Réf. CUB-BOV-A**  
Borne à Vélo LUD  
à sceller.

Arceau en acier pré-galvanisé  
et thermolaqué RAL 7016\*\*.


Tiges à sceller de 20cm.



**Réf. CUB-BOV-B**  
Borne à Vélo LUD et insert bois  
à sceller.

Arceau en acier pré-galvanisé  
et thermolaqué RAL 7016\*\*.

Tiges à sceller de 20cm.



**Réf. CUB-BOV-C**  
Borne à Vélo CUB  
à sceller.

Arceau en acier pré-galvanisé  
et thermolaqué RAL 7016\*\*.

Tiges à sceller de 20cm.

# LES ACCESSOIRES

## LES SYSTÈMES DE FERMETURE (Abris sécurisés)




**Réf: VCL**  
Verrou à CLé  
fourni avec 2 clés.



**Réf: VCM**  
Verrou à Code Mécanique  
programmez mécaniquement  
votre code.



**Réf: VRFID**  
Verrou à Badge RFID  
fourni avec 10 badges  
fréquence 125KHz.

En Option:  
Verrouillage  
par Smart phone 

## LES SYSTÈMES D'ÉCLAIRAGE



**Réf: PLED**  
Profilé de Leds  
les Rails de leds sont fixés à la sous face  
des abris et sont à raccorder à  
l'alimentation générale.



**Réf: SLED**  
Spot Leds Autonome  
Le kit comprend un panneau solaire  
et un spot leds à batterie et détecteur de  
mouvement.

## LES MARQUISES

## LE CALE ROUE

## LES ETAGERES

## LES EVACUATIONS D'EAU PLUVIALE



**Réf: MPA**  
Marquise pour Abri  
bras en acier pré-galvanisé et  
thermolaqué en RAL 7016\*  
panneau au choix en :  
- PMMA coulé incolore ou givré  
- aluminium composite RAL 7016




**Réf: A**  
Cale Roue  
Permet de maintenir les vélos  
lorsque l'on ouvre les portes des  
abris sécurisés.  
tôle en acier pré-galvanisée et  
thermolaquée RAL 9006\*



**Réf: EA1-C&G**  
Etagère « Texte » pour Casque & Gants  
Etagère simple pour Box Cycle'sure  
Etagère triple pour Abri sécurisé  
tôle en acier pré-galvanisée et  
thermolaquée RAL 9006\*



**Réf: EB3-C&G**  
Etagère « Motif » pour Casques & Gants  
Etagère simple pour Box Cycle'sure  
Etagère triple pour Abri sécurisé  
tôle en acier pré-galvanisée et  
thermolaquée RAL 9006\*



Les eaux de pluies peuvent être évacuées vers le réseau  
public ou récupérées via une installation de gouttière.









1 Allée du Crêt 69890 La Tour de Salvagny - France Tel: +33 (0)4 78 19 46 10  
[contact@polymobyL.com](mailto:contact@polymobyL.com) - [www.polymobyL.com](http://www.polymobyL.com)